

Årsrapport
for
Stærmose Vandværk
for perioden **1/1 til 31/12 2024**

ÅRSRAPPORT 2024

Stamoplysninger

Stærmose Vandværk
Stæremosevej 111
Render
5690 Tommerup


CVR-nummer: 68795419

Bestyrelse

Formand/Kasserer	Ove Johansen
Næstformand	Finn Mortensen
Bestyrelsesmedlem	Karl Ejner Drud
Bestyrelsesmedlem	Karl Erik Storm
Bestyrelsesmedlem	Jan Beyer

Godkendt på vandværkets generalforsamling, den 25/3 2025

Dirigent:



Bestyrelsespåtegning

Bestyrelsen har aflagt årsrapport for Stærmose Vandværk

Årsrapporten er aflagt i overensstemmelse med årsregnskabsloven samt vandværkets vedtægter.


Det er vores opfattelse, at årsregnskabet giver et retvisende billede af vandværkets aktiver, passiver og finansielle stilling pr. 31. december 2024 samt af resultatet for regnskabsåret 1. januar – 31. december 2024.

Der er efter regnskabsårets afslutning ikke indtruffet begivenheder, der væsentligt vil kunne påvirke vurderingen af vandværkets finansielle stilling.

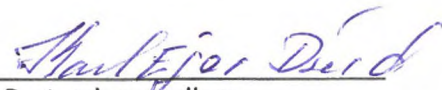
Årsrapporten indstilles til generalforsamlingens godkendelse.


Stærmose, den 29 2025


Bestyrelsen:


Formand/Kasserer
Ove Johansen


Næstformand
Finn Mortensen


Bestyrelsesmedlem
Karl Ejner Drud


Bestyrelsesmedlem
Karl Erik Storm



Bestyrelsesmedlem
Jan Beyer


Folkevalgte revisorers påtegning

Som folkevalgte revisor for Stærmose Vandværk har vi revideret årsregnskabet. Revisionen er udført i overensstemmelse med almindelige anerkendte revisionsprincipper for 1. januar til 31. december 2024.

Årsregnskabet er aflagt i overensstemmelse med lovgivningens og vedtægternes krav til regnskabsaflæggelse, og giver efter vores opfattelse et retvisende billede af aktiver og passiver, den økonomiske stilling samt resultat.

Stærmose, den 10/3 2025


Folkevalgt revisor
Jenny Hansen


Folkevalgt revisor
Henning Berg Hansen

Anvendt regnskabspraksis

Årsrapporten for Stærmose Vandværk er aflagt i overensstemmelse med årsregnskabslovens bestemmelser for regnskabsklasse A samt vandværkets vedtægter.

Formålet med årsrapporten er at give et retvisende billede af vandværkets aktiviteter for regnskabsperioden, og vise, om de budgetterede og hos medlemmerne opkrævede beløb er tilstrækkelige.

Resultatopgørelsen

Opstillingsform

Resultatopgørelsen er opstillet, så denne bedst viser vandværkets aktiviteter i det forløbne regnskabsår.

Nettoomsætning

Nettoomsætning fra vandsalg m.v. indregnes i resultatopgørelsen, hvis levering og risiko-overgang har fundet sted i løbet af regnskabsåret. Nettoomsætningen indregnes eksklusiv moms og afgifter.

Vandværket er underlagt det generelle "hvile i sig selv"-princip, hvorfor der årligt opgøres en over- eller underdækning. Denne beregnes som årets indtægter fratrukket årets omkostninger. En eventuel overdækning anføres som en negativ indtægt ("der er opkrævet for meget"), mens en eventuel underdækning anføres som et tillæg til indtægterne ("der er opkrævet for lidt").

Produktionsomkostninger

Produktionsomkostninger omfatter alle regnskabsårets omkostninger, der kan henføres til vandværkets indvinding af vand, herunder også personaleomkostninger og maskinpark, samt vedligeholdelse af og afskrivning på anlæg.

Distributionsomkostninger

Distributionsomkostninger omfatter alle regnskabsårets omkostninger, der kan henføres til vandværkets distribution af vand, herunder også personaleomkostninger samt vedligeholdelse af og afskrivning på anlæg.

Administrationsomkostninger

Administrationsomkostninger omfatter alle regnskabsårets omkostninger til administration og ledelse.

Andre driftsindtægter og omkostninger

Andre driftsindtægter og –omkostninger omfatter regnskabsposter af sekundær karakter i forhold til vandværkets primære aktivitet.

Finansielle poster

Finansielle indtægter og omkostninger indregnes i resultatopgørelsen med de beløb, der vedrører regnskabsperioden.

Finansielle indtægter består bl.a. af renter af bankindeståender samt renteindtægter

Finansielle omkostninger består af regnskabsperiodens renteomkostninger

Balancen

Materielle anlægsaktiver.

Vandværkets materielle anlægsaktiver værdiansættes til kostpris med fradrag af akkumulerede afskrivninger. Der afskrives ikke på grunde.

Afskrivningsperiode:

Bygninger	10 år
Boringer	10 år
Maskinanlæg og installationer	5-10 år
Ledningsanlæg	10 år

Tilgodehavender

Tilgodehavender værdiansættes til nominel værdi. Værdien reduceres med nedskrivning til imødegåelse af tab.

Periodeafgrænsningsposter

Periodeafgrænsningsposter under aktiver omfatter afholdte udgifter, der vedrører efterfølgende regnskabsår, samt leveret vand, der endnu ikke er faktureret til forbrugerne.

Overdækning

Overdækning er et udtryk for, at vandværket har haft større indtægter end krævet i forhold til hvile i sig selv"-princippet. Posten reguleres hvert år med årets over- eller underdækning.

Øvrige gældsforpligtelser

Øvrige gældsforpligtelser værdiansættes til nominel værdi.

Resultatopgørelse for 2024

		Realiseret 2024	Realiseret 2023
	Note	kr.	kr.
Nettoomsætning	1	196.446	195.016
Produktionsomkostninger	2	<u>-100.529</u>	<u>-98.948</u>
Bruttoresultat		95.917	96.068
Distributionsomkostninger	3	-36.528	-43.022
Administrationsomkostninger	4	<u>-63.995</u>	<u>-53.212</u>
Resultat af primær drift		-4.606	-166
Andre driftsindtægter	5	<u>850</u>	<u>0</u>
Resultat før finansielle poster		-3.756	-166
Årets resultat		<u>0</u>	<u>0</u>

Balance pr. 31. december 2024

Aktiver	Noter	2024 kr.	2023 kr.
Grunde og bygninger		0	2.499
Inventar og installationer		73.342	105.137
Ledningsnet		12.469	19.419
Materielle anlægsaktiver	6	85.811	127.055
Anlægsaktiver i alt		85.811	127.055
Tilgodehavender fra salg og tjenesteydelser	7	60.377	66.284
Andre tilgodehavender	8	4	4
Tilgodehavender i alt		60.381	66.288
Likvide beholdninger	9	1.161.885	1.128.640
Omsætningsaktiver i alt		1.222.266	1.194.928
Aktiver i alt		1.308.077	1.321.983
Passiver	Noter	kr.	kr.
Overdækning primo		1.267.806	1.299.453
Periodisering rettet 2019/2020		-50.092	-50.092
Overført årets over-/underdækning		-6.379	-31.650
Overdækning i alt		1.211.335	1.217.711
Leverandører af varer og tjenesteydelser	10	96.742	104.272
Gældsforpligtelser i alt		96.742	104.272
Passiver		1.308.077	1.321.983
Pantsætninger og sikkerhedsstillelser	11		

Noter til resultatopgørelsen

	2024	2023
	kr.	kr.
Note 1 Nettoomsætning		
Fast afgift	75.948	73.710
Kubikmeterafgift	104.012	83.623
Gebyrindtægter	107	6.033
Tilslutningsbidrag	10.000	0
Overdækning (negativ)/underdækning (positiv)	6.379	31.650
Nettoomsætning i alt	196.446	195.016
Note 2 Produktionsomkostninger		
Vedligeholdelse bygninger	5.810	4.134
EDB-udgifter	5.976	5.832
El til produktion	31.371	37.646
Forsikringer	8.028	7.213
Køb af vand	400	0
Vandanalyser og boringskontrol	14.650	9.835
Afskrivninger	34.294	34.288
Produktionsomkostninger i alt	100.529	98.948
Note 3 Distributionsomkostninger		
Vedligeholdelse ledningsnet og pumpestation	29.578	13.872
Ledningsoplysninger	0	22.198
Afskrivninger	6.950	6.952
Distributionsomkostninger i alt	36.528	43.022
Note 4 Administrationsomkostninger		
Løn og honorar	16.000	16.000
Kørselsgodtgørelse	930	0
Lønadministration	313	308
Opkrævning	14.125	13.342
Regnskab	5.979	5.749
Faglitteratur, annoncer og kontingenter	5.979	5.730
Porto og gebyrer	11.767	11.387
Kurser	195	0
Øvrige udgifter, bestyrelsesmøder mv.	1.112	0
Generalforsamling og Vandværkssamarbejde	381	696
Tab på debitorer	7.214	0
Administrationsomkostninger i alt	63.995	53.212
Note 5 Andre driftsindtægter		
Andre indtægter	850	0
Andre driftsindtægter i alt	850	0

Noter til balancen

Note 6 Materielle anlægsaktiver

	Grunde og bygninger	Inventar og installationer	Ledningsnet og vandmålere
Kostpris 1. januar	27.727	323.261	56.862
Kostpris 31. december	27.727	323.261	56.862
Afskrivninger pr. 1. januar	25.228	218.124	37.443
Årets afskrivninger	2.499	31.795	6.950
Afskrivninger pr. 31. december	27.727	249.919	44.393
Regnskabsmæssig værdi pr. 31. december	0	73.342	12.469

	2024 kr.	2023 kr.
Note 7 Tilgodehavender fra salg og tjenesteydelser		
Tilgodehavender for salg af vand	60.377	66.284
Tilgodehavender fra salg og tjenesteydelser i alt	60.377	66.284

Note 8 Andre tilgodehavender		
Skattekonto	4	4
Andre tilgodehavender i alt	4	4

Note 9 Likvide beholdninger		
Danske Bank	235.096	744.729
Netopsparing Danske Bank	603.439	0
Sparekassen Danmark	0	103.188
Sparekassen Danmark	323.350	280.723
Likvide beholdninger i alt	1.161.885	1.128.640

Note 10 Leverandører af varer og tjenesteydelser		
Moms	16.145	17.616
Afgift af ledningsført vand	67.037	66.770
Skyldige lønudgifter	7.168	7.168
Skyldige flytteopgørelse	0	1.049
Mellemregning EDB-service	6.392	6.121
Kreditorer	0	5.548
Leverandører af varer og tjenesteydelser i alt	96.742	104.272

Note 11 Pantsætninger og sikkerhedsstillelser	Ingen	Ingen
------------------------------------------------------	-------	-------